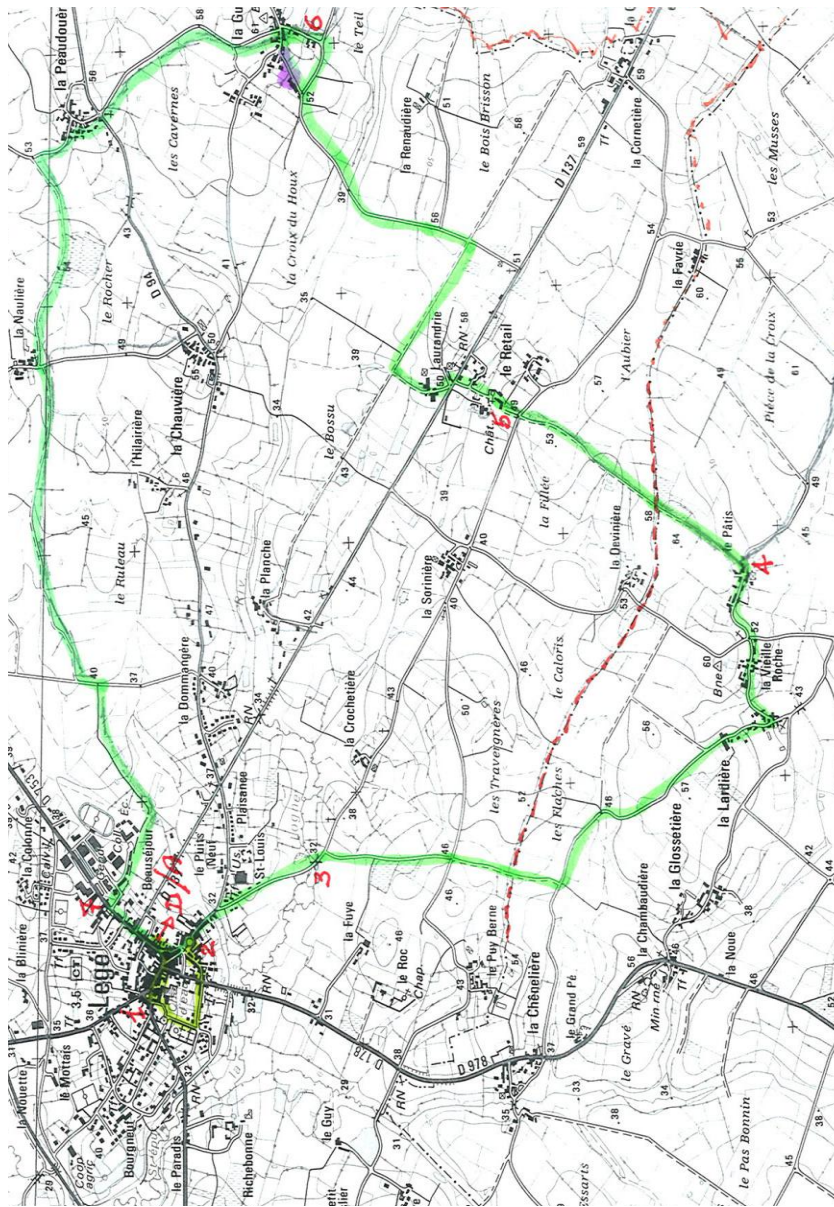



SENTIER DES CHAPELLES PEDESTRE / V.T.T



Sentier : 13 kms
Durée : 3 heures

Départ de l'office de Tourisme, direction la chapelle Notre Dame de Pitié ①, prendre à gauche rue l'Ouche au Mouton et descendre le long du cimetière. Tournez à gauche rue Hector Berlioz, prendre en face la rue du Papin et descendre à droite de l'église ② rue du Puits Neuf puis rue Saint Louis. Après le petit pont sur la Logne ③ tournez à droite par un chemin stabilisé, continuez par un chemin comportant deux bandes de roulement puis stabilisé. A une petite route, tournez à gauche. Au village de la Lardière, le traverser puis tournez à gauche, passez le village de la Vieille Roche, allez tout droit vers le Pâtis ④ tournez à gauche sur un chemin stabilisé. Passez sous le porche du château du Retail. Sur votre droite, la chapelle du Retail ⑤ (**privé**). A la route (prudence ...), prendre à gauche et sitôt à droite, après la Laurendrie, tournez à droite puis à gauche suivre une route. A l'entrée de la Guichère, tournez à droite puis prendre à gauche, on aperçoit la chapelle de la Guichère ⑥ (**privé**). Tournez à gauche puis à droite direction la Peaudouère à la sortie du village à gauche direction la Naulière, continuez en face en direction de Legé, traversez le lotissement du Champs Bourg, allez tout droit jusqu'à la chapelle des Visitandines ⑦ Rejoindre l'office de Tourisme.




Bonne direction

Tourner à droite

Tourner à gauche

Mauvaise direction



Historique des Chapelles



❶

- ❶ **La Chapelle Notre Dame de Pitié, ou de Charette :**

Elevée en 1826 sous le règne de Charles X pour perpétuer la Mémoire des vendéens compagnons de Charette.

- ❷ **La Chapelle du Retail (Privé) :**

Elevée fin XV début XVIème siècle, elle est de style gothique flamboyant, ancien lieu de culte pour les paroissiens des Lucs sur Boulogne.

- ❸ **La Chapelle de la Guichère (Privé) :**

Elevée au XVIIème siècle, pendant la révolution elle joue le rôle d'église paroissiale d'octobre 1793 à décembre 1799 et est desservie par l'Abbé Gillier, prêtre réfractaire et de ce fait soumis à la clandestinité.

- ❹ **La Chapelle des Visitandines :**

Elevée en 1893, partie intégrante du couvent des visitandines, présente la particularité d'en comporter deux avec un cœur unique.



❷



❹